



INSPIRATIEBLAD

VOORLEZEN MET ANDERSTALIGE NIEUWKOMERS

We geven jullie graag inspiratie om De Grote Voorleesdag voor ouders ook te organiseren voor anderstalige nieuwkomers, zoals bijvoorbeeld in een OKAN-klas. Via dit inspiratieblad geven we tips om voor te lezen in het Nederlands. Uiteraard kan je ook meertalig voorlezen. Hiervoor werkten we het stappenplan meertalig voorlezen uit.

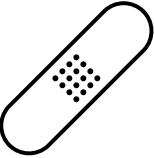











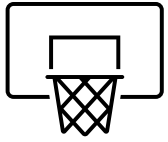





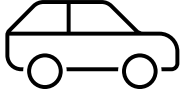
















- Ouders kunnen leesteksten en boeken in klare taal voorlezen aan de leerlingen. Andersom kan ook: laat leerlingen voorlezen aan hun ouders.

Onze tips: leesteksten en boeken in klare taal

- Korte leesteksten in het Nederlands geordend volgens moeilijkheidsgraad vind je op huisdertaal.nl
- Gratis romans
 - Makkelijk
 - [Uitgeverij Lezen voor iedereen](#) biedt twee gratis titels aan uit hun collectie:
 - [Rob Kamphues](#), *Naar de haaien*
 - [Per Alexandersson](#), *Het zwembad*
Dit verhaal wordt ook [voorgelezen door Janique Vanderstocken](#). Ze geeft ook uitleg bij moeilijkere woorden.
 - Moeilijker
 - [Overhaald. Gedichten en verhalen in klare taal](#): Boek met gedichten/kortverhalen in eenvoudige taal, met verklarende woordenlijst. Voor jongeren vanaf 11 jaar.
 - Twee gratis Wablieft boeken
 - ['Winnen'](#) van Erik Vlamincq
 - ['Johnny Stalker'](#) van Diane Broekhoven
- [Wablieft krant](#): eenvoudig nieuws, zonder veel moeilijke woorden.
- Op [deze pagina](#) vind je allerlei boeken die geschikt zijn voor jongeren uit OKAN-klassen. De boeken staan min of meer van gemakkelijk naar moeilijk en per leeftijd. Deze boeken kan je bestellen bij de uitgeverij of ontlenen in de lokale bibliotheek.



- Verhaal vertellen via beelden: maak zelf een verhaal via de figuren onderaan of via figuren uit tijdschriften. Knip de figuren uit, steek ze in een pot en trek enkele figuren. Verzin een verhaal waar deze figuren in voor komen. Hoe meer figuren je trekt, hoe moeilijker het wordt.



- Ouders en leerlingen kunnen samen voorleesfragmenten in klare taal bekijken en beluisteren. Nadien kunnen ze verhalen bespreken of er een spel rond spelen.

Onze tips: Voorleesfragmenten in klare taal

- Eenvoudige maar fijne verhalen geïllustreerd en voorgelezen door de Vlaamse Janique Vanderstocken vind je op de website ikleer.net.
- [Word gratis lid](#) van de **Luisterpuntbibliotheek** en luister naar boeken online op je computer, smartphone of tablet – meer info op [Daisy online](#).



- Je moet je voornaam, naam, e-mailadres enz. invullen...
- Bij **Leesbeperking** selecteer je **Andere**.
- Typ daar – *Ik ben ... jaar (invullen). Ik ben een anderstalige nieuwkomer in België. Mijn moedertaal is Nederlands lezen is voor mij nog een hele opgave!*
- Inschrijven kan ook via de school – klik [hier](#) voor meer info.

Je kan de luisterboeken downloaden op je smartphone, tablet of computer. In de lokale bibliotheek haal je het boek zodat je het boek kan lezen én beluisteren. Zoek hier je boek in de online

Luisterpuntbibliotheek: <http://zoeken.daisybraille.bibliotheek.be/>

